

# Acaip

**PRISIONES EN CIFRAS**

**MORTALIDAD**

**FALLECIMIENTOS**

**SUICIDIOS**

**460 presos suicidados desde el año 2000**

**¿Cuáles son los Centros Penitenciarios  
donde más suicidios de presos  
se han producido en los últimos años?**

**El record de presos fallecidos en un año se produce en 2004 y 2013, con 40 "SUICIDIOS" en cada año**

Cuatro es el número mayor de presos fallecidos en un mismo Establecimiento a lo largo de un año, circunstancia que se ha producido dos veces en el Centro Penitenciario de Villabona (Asturias) en los años 2003 y 2005; Valencia en 2002 y Topas (Salamanca) en el año 2013.

**web: [www.acaip.es](http://www.acaip.es)**

# Acaip

## “SUICIDIOS”

### NÚMERO DE PRESOS SUICIDADOS 2000-2017


SGIPP	ESTABLECIMIENTOS	TOTAL “SUICIDIOS”
 <b>2000</b> <b>2017</b>	HOSPITAL PSIQUIATRICO DE ALICANTE	<b>31</b>
	VALENCIA (PICASSENT) “ANTONIO ASUNCIÓN HERNANDEZ”	<b>25</b>
	A LAMA (PONTEVEDRA)	<b>18</b>
	VILLABONA (ASTURIAS)	<b>18</b>
	ALBOLOTE (GRANADA)	<b>14</b>
	MADRID VI (ARANJUEZ)	<b>14</b>
	LA MORALEJA. DUEÑAS (PALENCIA)	<b>13</b>
	MADRID V (SOTO DEL REAL)	<b>13</b>
	ZUERA (ZARAGOZA) (2001)	<b>13</b>
	ALICANTE I (CUMPLIMIENTO)	<b>12</b>
	LAS PALMAS I (EL SALTO DEL NEGRO)	<b>12</b>
	TOPAS (SALAMANCA)	<b>12</b>
	MÁLAGA (ALHAURÍN DE LA TORRE)	<b>11</b>

NOTA: ().- Año cuando entra en funcionamiento el Establecimiento Penitenciario.

# Acaip

## "sin"

# "SUICIDIOS"

SGIIPP	ESTABLECIMIENTOS	TOTAL 2000-2017
 <p data-bbox="71 1736 422 1937"><b>2000</b> <b>2017</b></p>	ARABA (ALAVA) (2011)	0
	CASTELLON	0
	CEUTA *	0
	IBIZA	0
	SANTA CRUZ DE LA PALMA	0
	CIS ALCALA DE HENARES (2009)	0
	CIS ACORUÑA (2009)	0
	CIS ALGECIRAS (2009)	0
	CIS GRANADA (2009)	0
	CIS HUELVA (2009)	0
	CIS MALLORCA (2009)	0
	CIS NAVALCARNERO (2011)	0
	CIS TENERIFE (2009)	0
CIS VICTORIA KENT (MADRID)	0	


NOTA: ().- Año cuando entra en funcionamiento el Establecimiento Penitenciario.

\* Consideramos los datos de la actual prisión de Ceuta (Mendizábal), inaugurada en octubre de 2017, como continuidad de la antigua prisión.

# Acaip

## “SUICIDIOS”


### NÚMERO DE PRESOS SUICIDADOS 2000-2017

SGIIPP	COMUNIDADES AUTONOMAS	TOTAL
  <b>2000</b> <b>2017</b>	ANDALUCÍA	<b>91</b> (19,78%)
	ARAGÓN	<b>18</b> (3,91%)
	ASTURIAS	<b>18</b> (3,91%)
	BALEARES	<b>12</b> (2,61%)
	CANARIAS	<b>28</b> (6,09%)
	CANTABRIA	<b>13</b> (2,83%)
	CASTILLA LA MANCHA	<b>10</b> (2,17%)
	CASTILLA Y LEÓN	<b>50</b> (10,87%)
	C.A. CEUTA	<b>0</b> (0,00%)
	EXTREMADURA	<b>9</b> (1,96%)
GALICIA	<b>36</b> (7,83%)	

# Acaip

## “SUICIDIOS”

### NÚMERO DE PRESOS SUICIDADOS 2000-2017

SGIIPP	COMUNIDADES AUTONOMAS	TOTAL
 <b>2000</b> <b>2017</b>	LA RIOJA	<b>5</b> (1,09%)
	MADRID	<b>48</b> (10,43%)
	C.A.MELILLA	<b>2</b> (0,43%)
	MURCIA	<b>15</b> (3,26%)
	NAVARRA	<b>4</b> (0,87%)
	PAÍS VASCO	<b>18</b> (3,91%)
	C.VALENCIANA	<b>83</b> (18,04%)
	<b>TOTAL</b>	<b>460</b> (100%)

# Acaip

La Administración Penitenciaria sólo contabiliza los “suicidios” producidos dentro de los Establecimientos Penitenciarios, así como en las Unidades de Custodia Hospitalaria

La realidad es que hay otras cifras de mortalidad Institucional correspondiente a aquellos presos fallecidos en situación de “permiso u otras situaciones asimilables”, a pesar de que la Administración Penitenciaria las equipare con aquellos presos fallecidos en “libertad condicional”, circunstancias del todo no equiparables desde el momento que continúan en situación de privación de libertad.

## “SUICIDIOS”

AÑOS	2000	2001	2002	2003	2004	2005	2006	2007	2008
SUICIDIOS “CENTRO PENITENCIARIO/HOSPITAL”	21	21	24	28	40	33	25	27	19
SUICIDIOS “PERMISO”	sd	sd	sd	sd	sd	sd	sd	0	2
<b>TOTAL</b>	<b>21</b>	<b>21</b>	<b>24</b>	<b>28</b>	<b>40</b>	<b>33</b>	<b>25</b>	<b>27</b>	<b>19</b>

## “SUICIDIOS”

AÑOS	2009	2010	2011	2012	2013	2014	2015	2016	2017
SUICIDIOS “CENTRO PENITENCIARIO/HOSPITAL”	27	23	15	25	31	27	23	23	27
SUICIDIOS “PERMISO”	3	2	3	1	4	3	1	0	sd
SUICIDIOS “OTRAS SITUACIONES ASIMILABLES”	0	2	1	2	5	0	2	2	sd
<b>TOTAL</b>	<b>30</b>	<b>27</b>	<b>19</b>	<b>28</b>	<b>40</b>	<b>30</b>	<b>26</b>	<b>25</b>	<b>27*</b>

Sd: Sin datos. Datos no publicados por la Administración Penitenciaria.

\* Datos 2017: Hay cinco (5) fallecimientos ocurridos en el año 2017 pendientes de clasificar y sin contabilizar por el motivo del fallecimiento, ya que se encuentran pendientes de recibir todos los informes de autopsia, toxicológicos, informes hospitalarios o resoluciones judiciales. Estos fallecimientos se produjeron en los centros de: Badajoz, Huelva, Ocaña 2 (Toledo); Teixeiro (A Coruña) y Topas (Salamanca).

# Acaip

## Acaip

Agrupación de los Cuerpos de la Administración  
de Instituciones Penitenciarias



Juan Figueroa. Responsable Documentación Acaip

FECHA: ABRIL 2018

# Acaip

# TU SINDICATO

# COMPROMETIDOS CONTIGO

web: [www.acaip.es](http://www.acaip.es)